



風格、空間、色彩、建材、收納—五大小空間規劃重點學習

漂亮家居 MYHOME

看得懂。學得會。買得到。省到錢

8、25坪全球 小公寓 打造術

巴黎、東京 8 城市 小坪數設計全解析

「公寓小宅生活」已成為都市居住趨勢，本期精選法國、英國、比利時、西班牙、日本與新加坡等 8 城市、25 坪以下小公寓住宅，透過案例解析打造完美小宅。



「2012第二屆新秀設計師」選拔特別報導

2012 Light+Building法蘭克福照明展／台灣室內設計大獎TID得獎作品賞析(下)／樂玩古今交錯的大膽實驗家 Sandy Chilewich／大膽、獨特、幽默，Jaime Hayon的創作遊戲／Maison Martin Margiela的3D奇幻旅程／典雅與奢華的歷史酒莊建築—Grand Hotel De Bordeaux & Spa



定價NT\$250 HK\$48



特價NT\$168

改變格局增加採光 不變粗獷簡約 布魯塞爾25坪樓中樓再次閃耀風采

通往二樓的樓梯採用折疊金屬材質打造，刻意不做任何扶手，呈現簡約透視感。



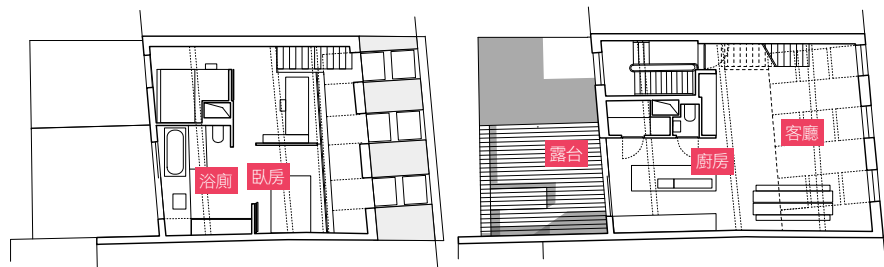
不為了增加使用面積而犧牲採光，拆除一部分夾層區地板樓面，讓陽光能從屋頂斜窗一洩而下。

圖片提供_bruno vanbesien architects 攝影_bruno vanbesien

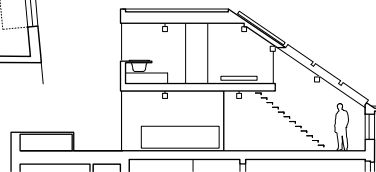
空間規劃
Key Point

夾層不做滿

拆除夾層區部分地板樓面，讓客廳空間能享受更多陽光。




圖片提供_bruno vanbesien architects



HOME DATA

- 案名 duplex nieuwend
- 地點 比利時布魯塞爾
- 面積 85平方公尺 (約25坪)



圖片提供__bruno vanbesien architect

DESIGNER DATA

- 設計師 Bruno Vanbesien
- 設計公司 bruno vanbesien architects
- 網址 www.brunovanbesien.be
- Email mail@brunovanbesien.be
- 從布魯塞爾根特大學習得建築學位的比利時建築師 Bruno Vanbesien, 29歲就自創個人事務所bruno vanbesien architects, 其間未曾間斷與許多大型建築事務的合作, 在比利時建築界相當活躍。

這棟位於比利時布魯塞爾市中心的四層樓建築，歷史已超過100年，過去曾經歷過多次整修，但並未大幅更動原始設計，依據比利時都市景觀法令的規定，設計師不能改變建築正面外貌，因此重點都放在內部變更。設計師Bruno Vanbesien將此大樓劃分為四個單位：三間公寓與一間樓中樓，本案就是位於頂樓的樓中樓公寓。

設計師保留正面的斜屋頂形式，但將後方斜屋頂往上提高，改為平屋頂，藉以獲得多一點樓

高與室內面積，並拆除二樓舊有部分地板樓面，讓樓下的客廳空間能享有更多陽光。

由於這棟建築原本就呈現一種較為剛強、粗獷的個性，設計師希望能維持這樣的風格，並以「創造最大空間感，但不失居家機能性」為目標，因此所有傢具都是為此空間量身訂製。刻意選用與天花板橫樑顏色相近的印茄木打造室內地板、門框，就是要用質感相仿的建材，力求維持簡約度，同時放大空間視覺感。

臥房區特別加裝百葉窗式捲簾，提高臥房隱私度。



圖片提供__bruno vanbesien architects

樓上書房、臥房採用玻璃材質作為空間區隔，讓樓中樓得以保有視覺穿透感。



圖片提供__bruno vanbesien architects 攝影__Bruno Vanbesien

將一側的斜屋頂改為平屋頂，獲得更多樓高與室內面積，進而創造出舒適的衛浴空間。



圖片提供__bruno vanbesien architects 攝影__Bruno Vanbesien



圖片提供__bruno vanbesien architects 攝影__Bruno Vanbesien

廚房後方是令人羨慕的屋頂露台區。

天花板橫樑上設置多個直射式照明燈，增加室內光影效果。

保留舊有橫樑

風格元素
Key Point

設計師希望能維持老建築原本的粗獷，因此保留舊有的天花板橫樑，還特別選用與橫樑顏色相仿的木地板。

選用線條簡約、椅背與座位高度較低的沙發，更能放大空間感。



圖片提供__bruno vanbesien architects 攝影__Bruno Vanbesien